



ФЕДЕРАЛЬНАЯ СЛУЖБА
ГОСУДАРСТВЕННОЙ СТАТИСТИКИ

О финансовом состоянии организаций Тамбовской области



за январь-август 2023 года



ФЕДЕРАЛЬНАЯ СЛУЖБА
ГОСУДАРСТВЕННОЙ СТАТИСТИКИ

О финансовом состоянии организаций

Тамбовской области

за январь-август 2023 года

- 01 Сальдированный финансовый результат
- 02 Прибыль организаций
- 03 Убыток организаций
- 04 Финансовые результаты деятельности организаций
- 05 Доля организаций, получивших прибыль/убыток
- 06 Суммарная задолженность по обязательствам
- 07 Кредиторская и дебиторская задолженность организаций
- 08 Темпы роста (снижения) просроченной кредиторской и дебиторской задолженности

* Ежемесячные данные оперативной статистики





САЛЬДИРОВАННЫЙ ФИНАНСОВЫЙ РЕЗУЛЬТАТ

ЯНВАРЬ-АВГУСТ 2023 г., В % К СООТВЕТСТВУЮЩЕМУ ПЕРИОДУ ПРЕДЫДУЩЕГО ГОДА

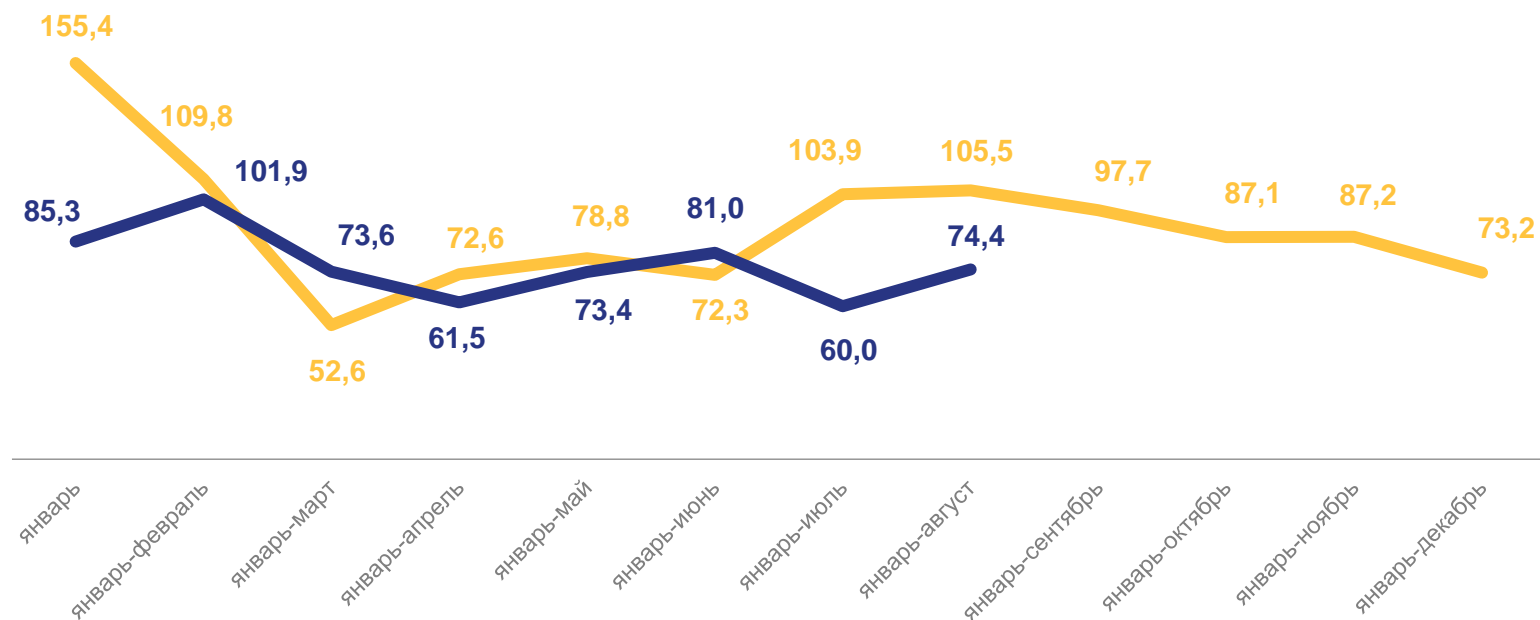
январь-август 2023 года

41 339,2

млн руб.

74,4%

к январю-августу 2022 года



2022

2023

ПРИБЫЛЬ - УБЫТОК = САЛЬДИРОВАННЫЙ ФИНАНСОВЫЙ РЕЗУЛЬТАТ





САЛЬДИРОВАННЫЙ ФИНАНСОВЫЙ РЕЗУЛЬТАТ

ЯНВАРЬ-АВГУСТ 2023 г., МЛН РУБ.



14 762,9

Обрабатывающие производства



13 975,3

Торговля оптовая и розничная;
ремонт автотранспортных средств
и мотоциклов



10 599,3

Сельское, лесное хозяйство, охота,
рыболовство и рыбоводство

14 762,9

13 975,3

10 599,3

1 154,9

1 081,5

195,1

181,8



Обрабатывающие
производства



Торговля оптовая
и розничная; ремонт
автотранспортных
средств и мотоциклов



Сельское, лесное
хозяйство, охота,
рыболовство
и рыбоводство



Обеспечение
электрической
энергией, газом
и паром;
кондиционирование
воздуха



Строительство



Деятельность
в области
здравоохранения
и социальных услуг



Деятельность
профессиональная,
научная и
техническая

Всего

41 339,2

млн руб.





ПРИБЫЛЬ ОРГАНИЗАЦИЙ

ЯНВАРЬ-АВГУСТ 2023 Г., МЛН РУБ.

Всего
45 749,9
млн руб.



15 938,3

Обрабатывающие производства



12 243,5

Сельское, лесное хозяйство, охота, рыболовство и рыбоводство

15 938,3

12 243,5

166,9

7,0

5,2



Обрабатывающие
производства



Сельское, лесное
хозяйство, охота,
рыболовство
и рыбоводство



Водоснабжение;
водоотведение,
организация сбора и
утилизации отходов,
деятельность по
ликвидации
загрязнений



Образование



Деятельность
по операциям
с недвижимым
имуществом





УБЫТОК ОРГАНИЗАЦИЙ

ЯНВАРЬ-АВГУСТ 2023 Г., МЛН РУБЛЕЙ



1 644,1

Сельское, лесное хозяйство, охота,
рыболовство и рыбоводство



1 175,4

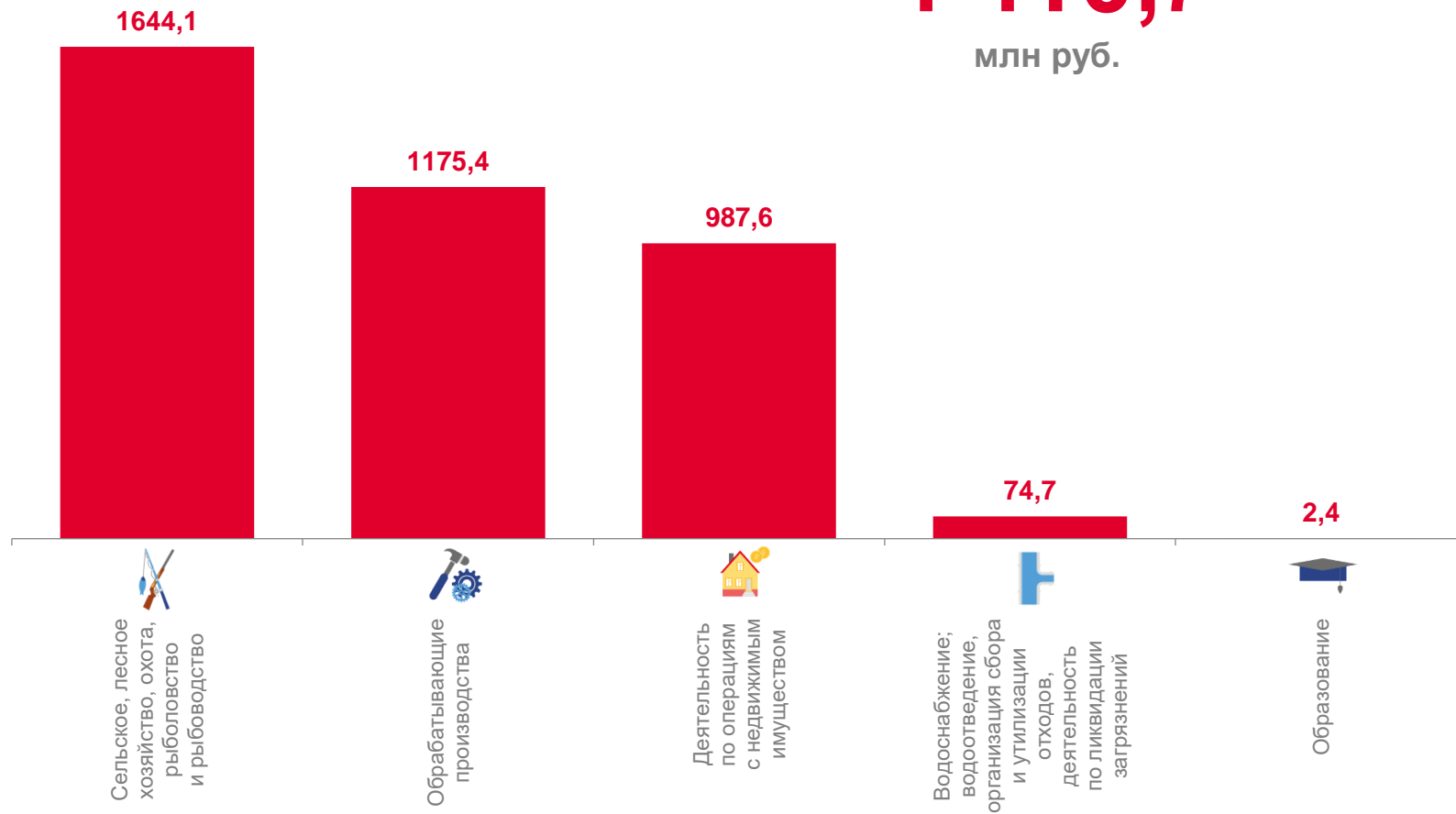
Обрабатывающие производства



987,6

Деятельность по операциям
с недвижимым имуществом

Всего
4 410,7
млн руб.





ФИНАНСОВЫЕ РЕЗУЛЬТАТЫ ДЕЯТЕЛЬНОСТИ ОРГАНИЗАЦИЙ

ЯНВАРЬ-АВГУСТ 2023 ГОДА, В % К СООТВЕТСТВУЮЩЕМУ ПЕРИОДУ ПРЕДЫДУЩЕГО ГОДА



ПРИБЫЛЬ





ДОЛЯ ПРИБЫЛЬНЫХ ОРГАНИЗАЦИЙ

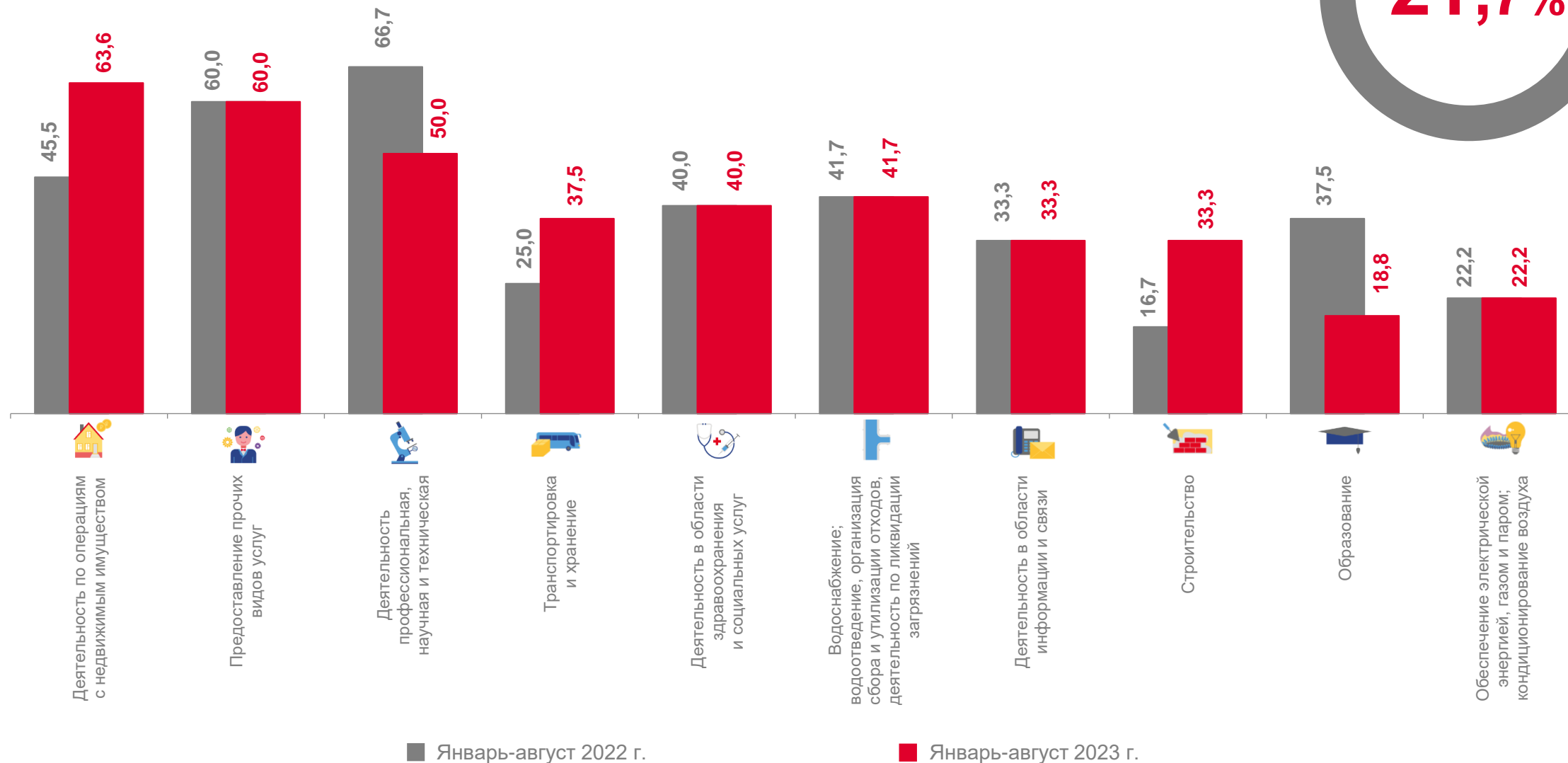
ЯНВАРЬ-АВГУСТ 2023 ГОДА, %





ДОЛЯ УБЫТОЧНЫХ ОРГАНИЗАЦИЙ

ЯНВАРЬ-АВГУСТ 2023 ГОДА, %





СУММАРНАЯ ЗАДОЛЖЕННОСТЬ ПО ОБЯЗАТЕЛЬСТВАМ

ПО ВИДАМ ЭКОНОМИЧЕСКОЙ ДЕЯТЕЛЬНОСТИ НА 1 СЕНТЯБРЯ 2023 ГОДА, МЛН РУБЛЕЙ



148 761,8

Торговля оптовая и розничная;
ремонт автотранспортных средств
и мотоциклов



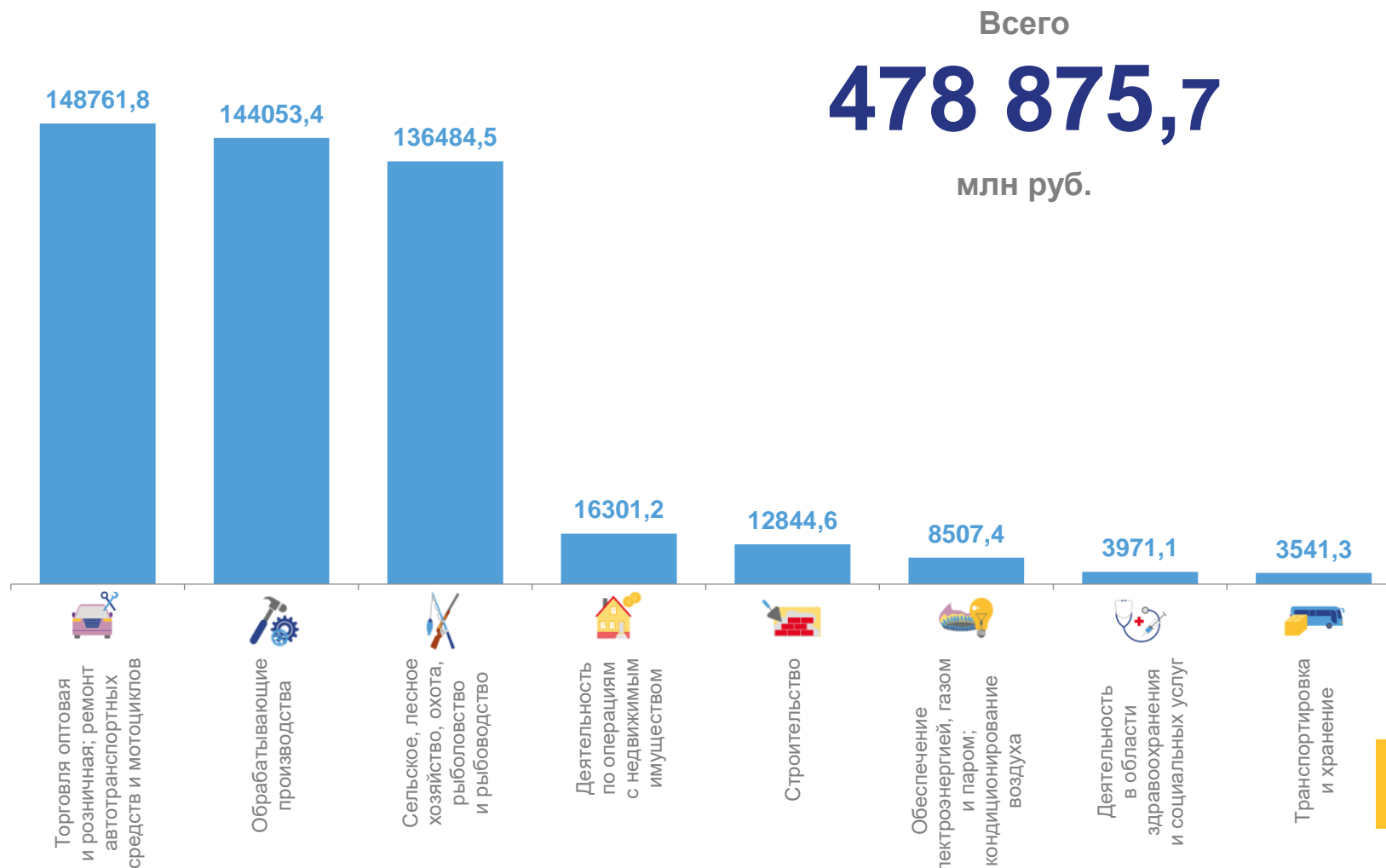
144 053,4

Обрабатывающие производства



136 484,5

Сельское, лесное хозяйство, охота,
рыболовство и рыбоводство





КРЕДИТОРСКАЯ И ДЕБИТОРСКАЯ ЗАДОЛЖЕННОСТЬ

ПО ВИДАМ ЭКОНОМИЧЕСКОЙ ДЕЯТЕЛЬНОСТИ НА 1 СЕНТЯБРЯ 2023 ГОДА, МЛН РУБЛЕЙ

Кредиторская задолженность



Дебиторская задолженность





ТЕМПЫ РОСТА (СНИЖЕНИЯ) ПРОСРОЧЕННОЙ КРЕДИТОРСКОЙ И ДЕБИТОРСКОЙ ЗАДОЛЖЕННОСТИ

В % К СООТВЕТСТВУЮЩЕМУ ПЕРИОДУ ПРОШЛОГО ГОДА

